

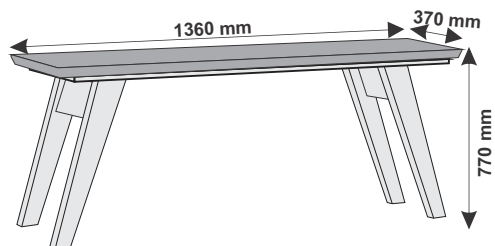


SALAS E DORMITÓRIOS

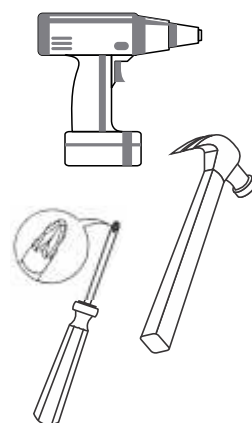
Av. das Indústrias, nº 157 - Bairro Belo Horizonte - Rodeiro /MG
Fone/Fax (32) 3577 - 3950
www.leifermoveis.com.br - assistencia@leifermoveis.com.br

APARADOR LAVINIA NEW

CÓDIGO - CÓD: 14869



Ferramentas
Necessárias:

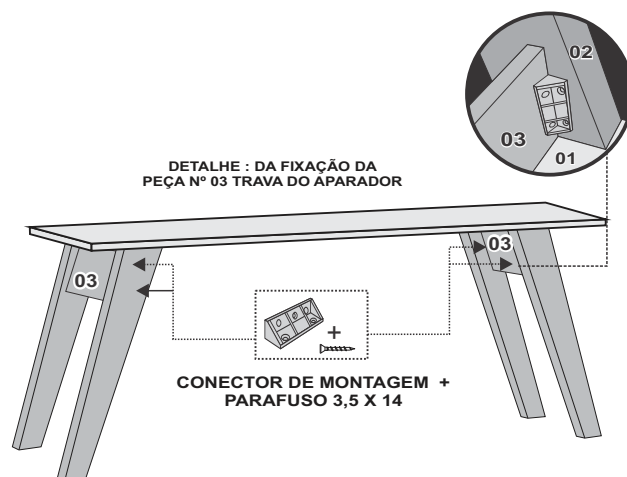
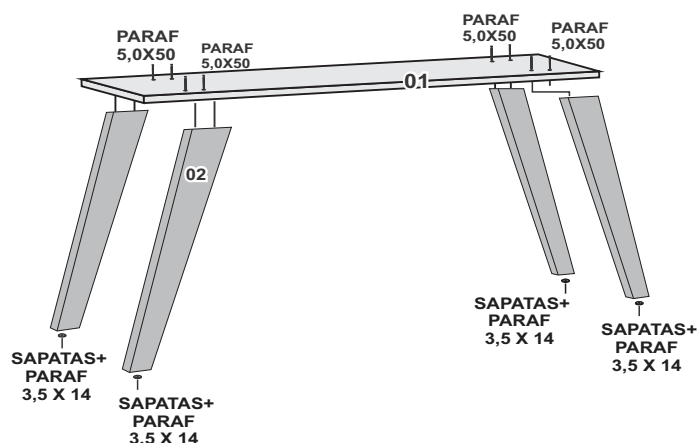


ESQUEMA DE MONTAGEM

20/01/2021

	Sapatas Redondas	04 UN		Conector de Montagem	04 UN		Parafuso 5,0 x 50	08 UN
	Parafuso 3,5x14	20 UN		Giz de Correção	01 UN		Parafuso 3,5x35 cabeça chata	12 UN
	Adesivo Leifer fixação no móvel	01 UN		Sachê de Cola	01 UN			

Nº	DESCRIÇÃO	QT.	CÓD. CANELA	CÓD. YPÊ	CÓD. IMBUIA
01	SUPORE TAMPO APARADOR	01	14928	14928	14928
02	PÉS APARADOR	04	14925	14925	14925
03	TRAVA APARADOR	02	14927	14927	14927
04	TAMPO DO APARADOR	01	14929	14929	14929
05	KIT FERRAGEM	01	15434	15434	15434



ATENÇÃO SR MONTADOR.

FAVOR ANTES DE PARAFUSAR A **PEÇA Nº 01** (SUPORE TAMPO APARADOR) NA **PEÇA Nº 04** (TAMPO DO APARADOR) RESPEITAR AS DISTÂNCIAS PARA QUE O TAMPO FIQUE DIVIDIDO IGUALMENTE.

