



SALLÊTO IND. E COM. DE MÓVEIS LTDA.

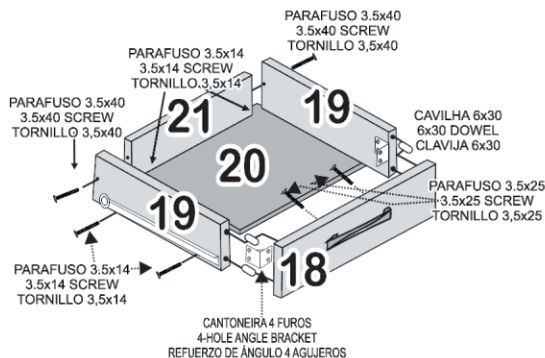
Tel./Fax: (32) 3541-6777

Av. Jesus Candian, 800 - Cx Postal 116
Mangueira Rural - CEP 36503-258 - Ubá - MG

Site: www.salletomoveis.com.br - E-mail: salletomoveis@salletomoveis.com.br



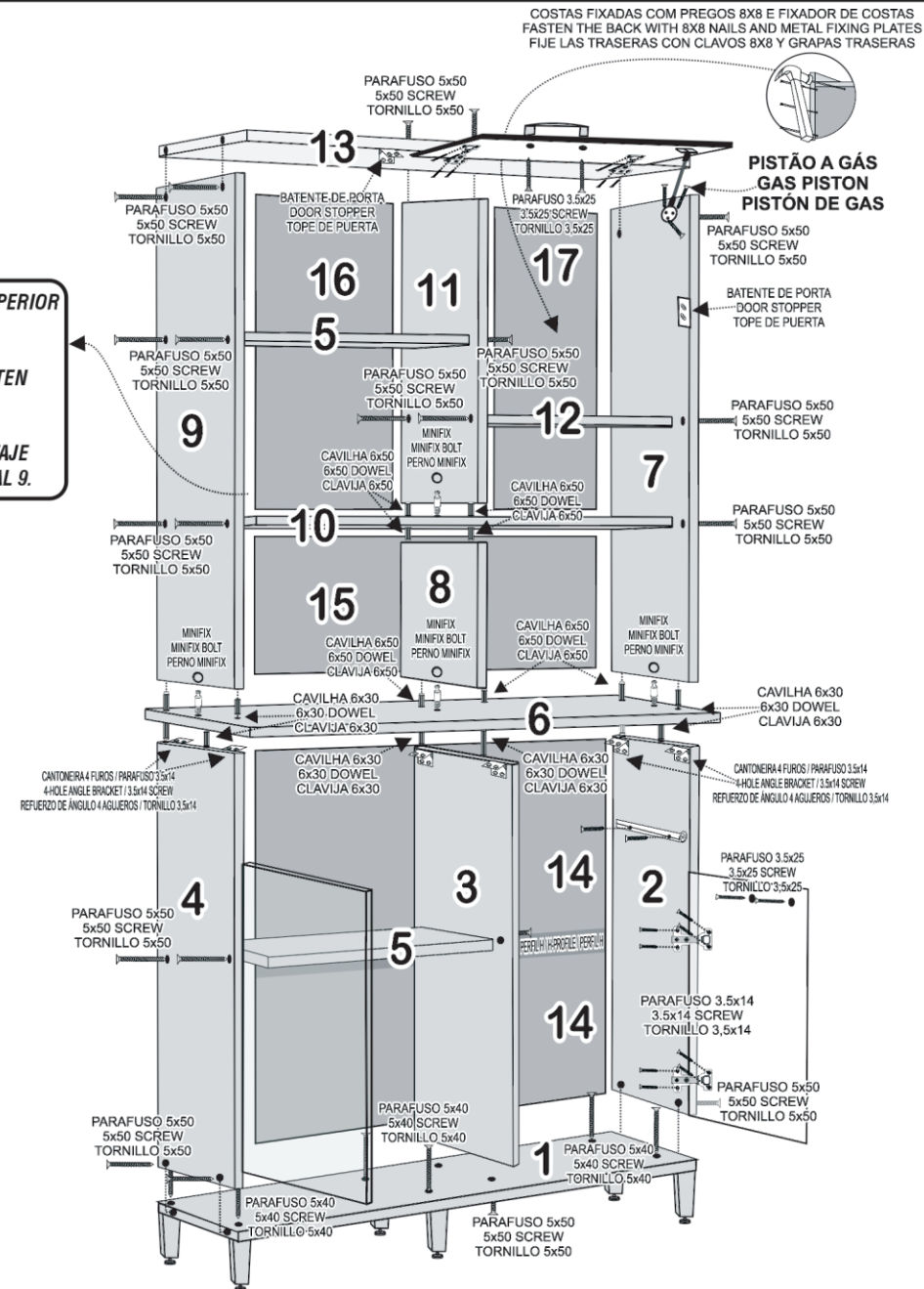
KIT DE COZINHA SIENA SIENA CUPBOARD ALACENA SIENA



**GABARITO PARA FIXAR A PORTA SUPERIOR
NA LATERAL NÚMERO 9.**

**USE THE ASSEMBLY JIG TO FASTEN
THE DOOR TO PART 9.**

**UTILICE LA PLANTILLA DE MONTAJE
PRA FIJAR LA PUERTA AL LATERAL 9.**



**SENHORES MONTADORES, USEM O CALÇO DE DOBRADIÇA DE 12MM NAS PORTAS SUPERIORES.
USE THE 12MM HINGE MOUNTING PLATE ON THE UPPER DOORS.
UTILICE LA BASE DE BISAGRA DE 12MM EN LAS PUERTAS SUPERIORES.**



SALLÊTO IND. E COM. DE MÓVEIS LTDA.

Tel./Fax: (32) 3541-6777


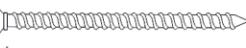


















Av. Jesus Candian, 800 - Cx Postal 116
Mangueira Rural - CEP 36503-258 - Ubá - MG

Site: www.salletomoveis.com.br - E-mail: salletomoveis@salletomoveis.com.br



KIT DE COZINHA SIENA
SIENA CUPBOARD
ALACENA SIENA

COD.	COMPONENTES PARTS PARTES	QUANT. DE PEÇAS QUANT. CANT.
10713	1)BASE / BOTTOM / BASE	01
8827	2)LATERAL INFERIOR DIREITA / BASE CABINET RIGHT SIDE / LATERAL DERECHO DEL GABINETE	01
9578	3)DIVISÃO INFERIOR / BOTTOM DIVIDER / DIVISIÓN INFERIOR	01
5528	4)LATERAL INFERIOR ESQUERDA / BASE CABINET LEFT SIDE / LATERAL IZQUIERDO DEL GABINETE	01
10697	5)PRATELEIRA INFERIOR SUPERIOR / TOP/BOTTOM SHELF / ESTANTE SUPERIOR/INFERIOR	02
10701	6)TAMPO CENTRAL / BASE CABINET TOP / TAPA DEL GABINETE	01
8831	7)LATERAL SUPERIOR DIREITA / UPPER RIGHT SIDE / LATERAL SUPERIOR DERECHO	01
8853	8)DIVISÃO SUPERIOR MENOR / SMALLER MIDDLE DIVIDER / DIVISIÓN CENTRAL PEQUEÑA	01
8832	9)LATERAL SUPERIOR ESQUERDA / UPPER LEFT SIDE / LATERAL SUPERIOR IZQUIERDO	01
10699	10)PRATELEIRA SUPERIOR MAIOR / MIDDLE SHELF / ESTANTE CENTRAL	01
9580	11)DIVISÃO SUPERIOR MAIOR/ BIGGER MIDDLE DIVIDER / DIVISIÓN CENTRAL GRANDE	01
8844	12)PRATELEIRA SUPERIOR MENOR / SMALLER TOP SHELF / ESTANTE SUPERIOR PEQUEÑO	01
10700	13)TAMPO SUPERIOR / TOP / TAPA	01
10702	14)COSTA INFERIOR / BOTTOM BACK / TRASERA INFERIOR	02
10704	15)COSTA CENTRAL / MIDDLE BACK / TRASERA CENTRAL	01
8874	16)COSTA SUPERIOR MAIOR / BIGGER TOP BACK / TRASERA SUPERIOR GRANDE	01
8872	17)COSTA SUPERIOR MENOR / SMALLER TOP BACK / TRASERA SUPERIOR PEQUEÑA	01
8854	18)FRENTE GAVETA / DRAWER FRONT / FRENTE DEL CAJÓN	01
8856	19)LATERAL GAVETA / DRAWER SIDE / LATERAL DEL CAJÓN	02
8886	20)FUNDO GAVETA / DRAWER BOTTOM / FONDO DEL CAJÓN	01
8858	21)TRASEIRO GAVETA / DRAWER BACK / TRASERA DEL CAJÓN	01
8861	22)PORTA INFERIOR MENOR / SMALLER BOTTOM DOOR / PUERTA INFERIOR PEQUEÑA	01
8893	23)PORTA INFERIOR MAIOR / BIGGER BOTTOM DOOR / PUERTA INFERIOR GRANDE	02
8864	24)PORTA SUPERIOR MAIOR / BIGGER TOP DOOR / PUERTA SUPERIOR GRANDE	02
8860	25)PORTA BÁSCULA / LIFT-UP DOOR / PUERTA ELEVABLE	01
	26)GABARITO / ASSEMBLY JIG / PLANTILLA DE MONTAJE	01

FERRAGENS HARDWARE HERRAJES
  <p>PARAFUSO 5X40 (PARA PÉ) / 5X40 SCREW (FEET) / TORNILLO 5X40 (PATAS)</p>
  <p>PARAFUSO 5X50 / 5X50 SCREW / TORNILLO 5X50</p>
  <p>PARAFUSO 3.5x25 / 3.5x25 SCREW / TORNILLO 3,5x25</p>
  <p>PARAFUSO 3.5x14 / 3.5x14 SCREW / TORNILLO 3,5x14</p>
  <p>PARAFUSO 3.5x40 / 3.5x40 SCREW / TORNILLO 3,5x40</p>
 <p>PREGO 8x8 / 8x8 NAIL / CLAVO 8x8</p>
 <p>CANTONEIRA 4 FUROS / 4-HOLE ANGLE BRACKET / REFUERZO DE ÁNGULO 4 AGUJEROS</p>
 <p>CAVILHA 6x30 / 6x30 DOWEL / CLAVIJA 6x30</p>
 <p>CAVILHA 6x50 / 6x50 DOWEL / CLAVIJA 6x50</p>
 <p>BATENTE DE PORTA / DOOR STOPPER / TOPE DE PUERTA</p>
 <p>PISTÃO A GÁS / GAS PISTON / PISTÓN DE GAS</p>
  <p>MINIFIX / MINIFIX BOLT / PERNO MINIFIX</p>
 <p>FIXADOR DE COSTAS / METAL FIXING PLATE / GRAPA TRASERA</p>
 <p>PÉS DO ARMÁRIO COM REGULAGEM / ADJUSTABLE FEET / PATAS AJUSTABLES</p>