



CÔMODA CB 012
(LUDMILA - COD. 64980)
CHEST / COMODA



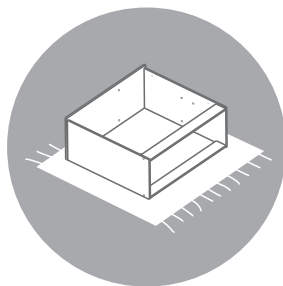
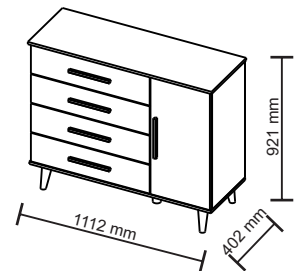
(CB 042 - MYLLA - COD. 64960)
(CB 033 - LÍGIA - COD. 54978)
CHEST / COMODA



CÔMODA CB 027
(MAITÊ - COD. 60022)
CHEST / COMODA



CÔMODA CB 123
(COD. 34365)
CHEST / COMODA



NOT INCLUDED / NO INCLUIDO

ATENÇÃO / ATTENTION / ATENCIÓN

- * RECOMENDA-SE NÃO ARRASTAR O MÓVEL, A FIM DE EVITAR DANOS AS PEÇAS.
- * IT IS RECOMMENDED NOT TO DRAG THE FURNITURE IN ORDER TO AVOID DAMAGE TO THE PARTS.
- * SE RECOMIENDA NO ARRASTAR LOS PRODUCTO, PARA EVITAR DAÑOS A LAS PARTES

MADE IN BRAZIL / HECHO EN BRASIL

NÃO DESCARTE ESTE MANUAL DE MONTAGEM

DO NOT DISCARD THIS ASSEMBLY MANUAL / NO DESECHE ESTE MANUAL DE MONTAJE

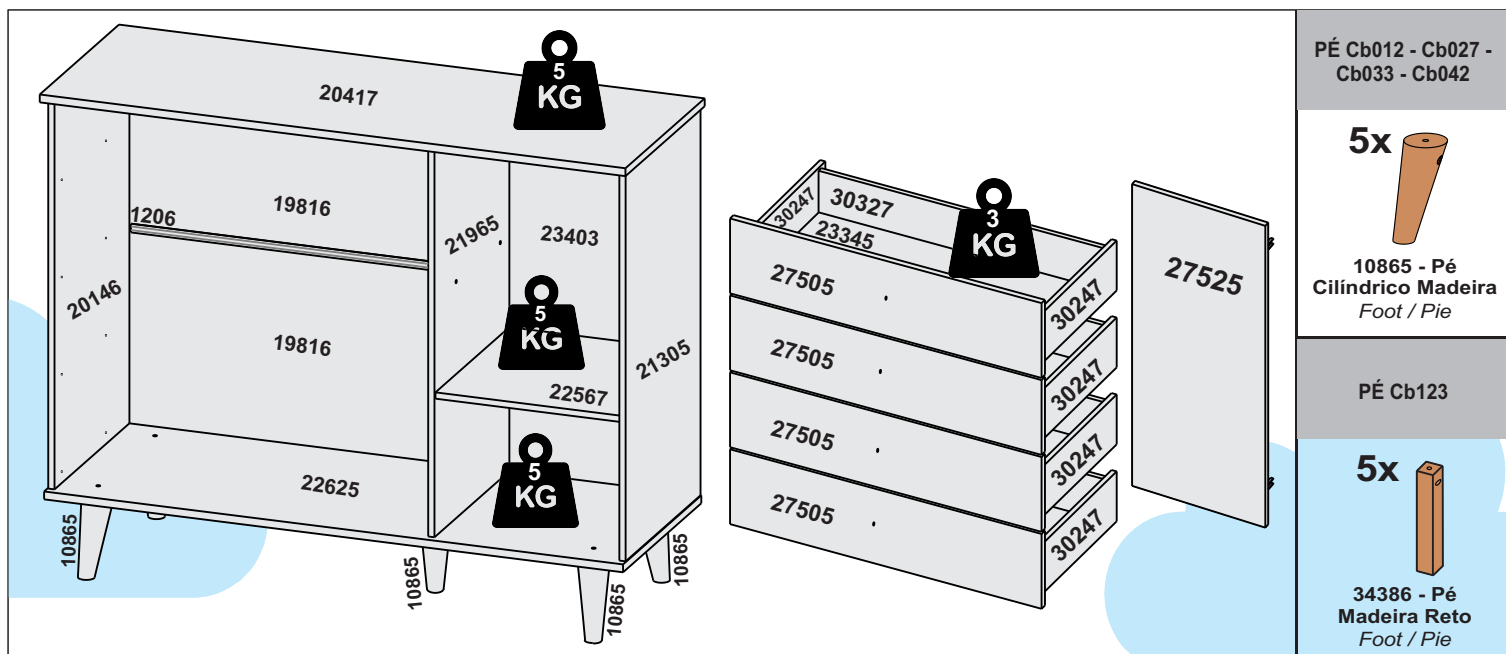
COMO SOLICITAR ASSISTÊNCIA TÉCNICA CORRETAMENTE:

Identifique em sua Nota Fiscal a loja responsável por sua compra. Entre em contato com esta loja e informe os códigos das peças danificadas ou ferragens que faltaram. Eles irão cadastrar na fábrica um pedido e encaminharão até você.

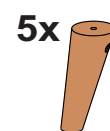
To request technical assistance, contact the store responsible for your purchase.

Para solicitud de asistencia técnica, comuníquese con la tienda responsable de su compra.

O FABRICANTE SE RESERVA O DIREITO DE INTRODUIR MODIFICAÇÕES TÉCNICAS EM SEUS PRODUTOS, SEM AVISO PRÉVIO E SEMPRE QUE JULGAR CONVENIENTE
THE MANUFACTURER RESERVES THE RIGHT TO INTRODUCE TECHNICAL MODIFICATIONS TO ITS PRODUCTS, WITHOUT NOTICE AND WHENEVER JUDGE CONVENIENT
EL FABRICANTE SE RESERVA EL DERECHO DE INTRODUCIR MODIFICACIONES TÉCNICAS EN SUS PRODUCTOS, SIN PREVIO AVISO Y SIEMPRE QUE EL JUZGUE CONVENIENTE

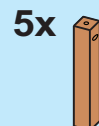


PÉ Cb012 - Cb027 - Cb033 - Cb042



10865 - Pé Cilíndrico Madeira Foot / Pie

PÉ Cb123



34386 - Pé Madeira Reto Foot / Pie

PUXADOR CÔMODA Cb012 LUDMILA PULLER / MANIJA Cb012

5x 10x 5021 - Paraf. Flangeado 3,5 x 30 (com ponta)
12461 - Puxador revestido Puller / Manija - MDF Flanged Screw / Tornillo Flangeado

PUXADOR CÔMODA Cb027 MAITÉ PULLER / MANIJA Cb027

5x 10x 15301 - Paraf. Flangeado sem ponta 3,5x30
19401 - Puxador Duna Cobre Puller / Manija Flanged Screw / Tornillo Flangeado

PUXADOR CÔMODA Cb042 MYLLA PULLER / MANIJA Cb042

5x 5x 5021 - Paraf. Flangeado 3,5 x 30 (com ponta)
15521 - Puxador Vitória Marrom Puller / Manija Flanged Screw / Tornillo Flangeado

PUXADOR CÔMODA Cb123 PULLER / MANIJA Cb123

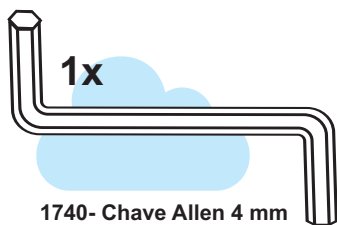
5x 10x 5021 - Paraf. Flangeado 3,5 x 30 (com ponta)
34385 - Puxador Madeira Brafiza F9008 Puller / Manija Flanged Screw / Tornillo Flangeado

PUXADOR CÔMODA Cb033 - LIGIA PULLER / MANIJA Cb033

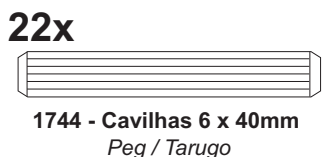
5x 5x 5021 - Paraf. Flangeado 3,5 x 30 (com ponta)
2199 - Puxador Madeira Itapoã M4 Puller / Manija Flanged Screw / Tornillo Flangeado

| CÔMODA FRALDÁRIO LUDMILA - ISIS (COD. 6002) | | | QUADRO DE MEDIDAS (mm) | | | |
|---|--------------------------|-------|------------------------|-------|-------|----------|
| COD. | NOME | COMP. | LARG. | ESPE. | QTDE. | MATERIAL |
| 20417 | TAMPO SUPERIOR | 1123 | 402 | 15 | 1 | MDF |
| 22625 | TAMPO BASE | 1110 | 397 | 15 | 1 | MDF |
| 21305 | LATERAL DIREITA | 741 | 380 | 12 | 1 | MDF |
| 20146 | LATERAL ESQUERDA | 741 | 380 | 12 | 1 | MDF |
| 21965 | DIVISÓRIA | 741 | 380 | 12 | 1 | MDF |
| 27505 | FRENTE GAVETA | 726 | 180 | 15 | 4 | MDF |
| 30247 | LATERAL DE GAVETA PADRÃO | 350 | 120 | 12 | 8 | MDF |
| 30327 | TRASEIRO DE GAVETA | 667 | 100 | 12 | 4 | MDF |
| 23345 | FUNDO DE GAVETA | 676 | 339 | 3 | 4 | HDF |
| 23403 | COSTA VERTICAL | 762 | 371 | 3 | 1 | HDF |
| 19816 | COSTA GAVETEIRO | 732 | 377,5 | 3 | 2 | HDF |
| 22567 | PRATELEIRA MÓVEL | 375 | 353 | 12 | 1 | MDF |
| 10865 | PÉ CÔNICO | 150 | 60 | 30 | 5 | MADEIRA |
| 1206 | PERFIL H | 713 | - | - | 1 | PLÁSTICO |
| 27525 | PORTA | 735 | 363 | 15 | 1 | MDF |

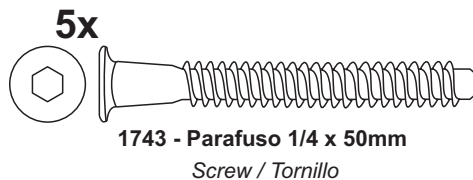
FERRAGEM | HARDWARES | ACCESORIOS



1740 - Chave Allen 4 mm
Allen / Clave



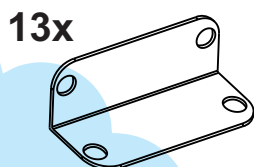
1744 - Cavilhas 6 x 40mm
Peg / Tarugo



1743 - Parafuso 1/4 x 50mm
Screw / Tornillo



1756 - Prego 8 x 8mm
Nail / Clavo



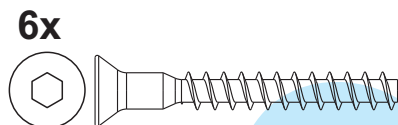
1775 - Cantoneira 4 Furos
Corner 4 holes / Cantonera 4 agujeros



1772 - Suporte Prateleira
Shelf Support / Soporte Estante




10733 - Suporte Triangular
14 x 14mm
Drawer Support / Soporte triángulo



1753 - Parafuso 5 x 40
Screw / Tornillo



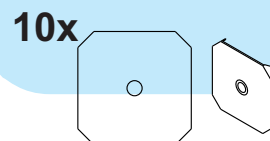
10722 - Etiqueta Carolina
Tag / Etiqueta



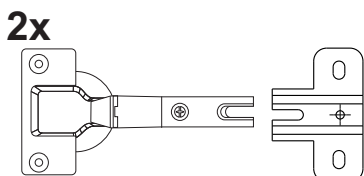
1760 - Parafuso Minifix
Lock Screw / Tornillo Minifix



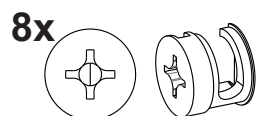
1769 - Paraf. Cab. Chata
3,5 x 12mm
Flat Screw / Tornillo



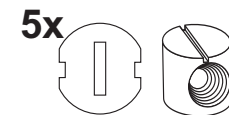
2159 - Fixador Metálico
Fixing Back Panel / Fijador metal



1761 - Dobradiça de Pressão 25 mm
Hinge / Bisagra de la puerta



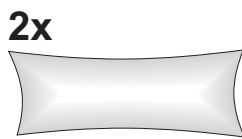
1773 - Tambor Minifix
12 x 8 mm
Cam Lock Nut / Tambor Minifix



1734 - Porca Cilíndrica
12 x 12mm
Barrel Nut / Tuerca Cilíndrica

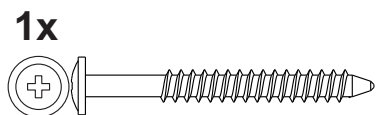


13221 - Corrediça Telescópica
300mm
Drawer Slide / Corredera



1736 - Sachê de Cola
Glue / Pegamento

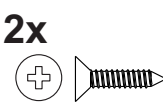
KIT ANTI-TOMBAMENTO | SECURITY KIT | KIT DE SEGURIDAD - (CÓD. 7623)



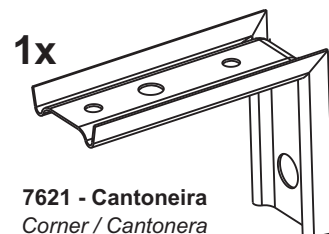
7622 - Paraf. Flangeado 5 x 40mm
(Cabeça 10 mm)
Flanged Screw / Tornillo Flangeado



2767 - Bucha de Parede
8 mm
Rawl Plug / Buje de Pared



1769 - Paraf. Cab. Chata
3,5 x 12mm
Flat Screw / Tornillo



7621 - Cantoneira
Corner / Cantonera

PARA PRODUTO: | FOR PRODUCT: | PARA PRODUCTO:

BRANCO/ BÉTULA WHITE / BROWN | BLANCO / MARRÓN



1758 - Tapa adesivo Branco
White Sticker / Adhesivo Blanco



2154 - Tapa furo pressão 6mm
Screw Cap / Tapa Tornillo
Branco / White / Blanco



14441 - Tampa Paraf. Bétula
Screw Cap / Tapa Tornillo
Brown / Marrón



11742 - Giz Branco
Crayons / Crayón de cera
White / Blanco



1758 - Tapa adesivo Branco
White Sticker / Adhesivo Blanco



2154 - Tapa furo pressão 6mm
Screw Cap / Tapa Tornillo
Branco / White / Blanco



14441 - Tampa Paraf. Bétula
Screw Cap / Tapa Tornillo
Brown / Marrón



14445 - Tapa furo pressão 6mm
Screw Cap / Tapa Tornillo
Rosa / Pink / Rosado

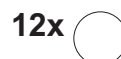


32329 - Giz Rosa
Crayons / Crayón de cera
Pink / Rosado



11742 - Giz Branco
Crayons / Crayón de cera
White / Blanco

CINZA/ BÉTULA GREY / BROWN | GRIS / MARRÓN



1758 - Tapa adesivo Branco
White Sticker / Adhesivo Blanco



2154 - Tapa furo pressão 6mm
Screw Cap / Tapa Tornillo
Branco / White / Blanco



14441 - Tampa Paraf. Bétula
Screw Cap / Tapa Tornillo
Brown / Marrón



14443 - Tapa furo pressão 6mm
Screw Cap / Tapa Tornillo
Cinza / Grey / Gris

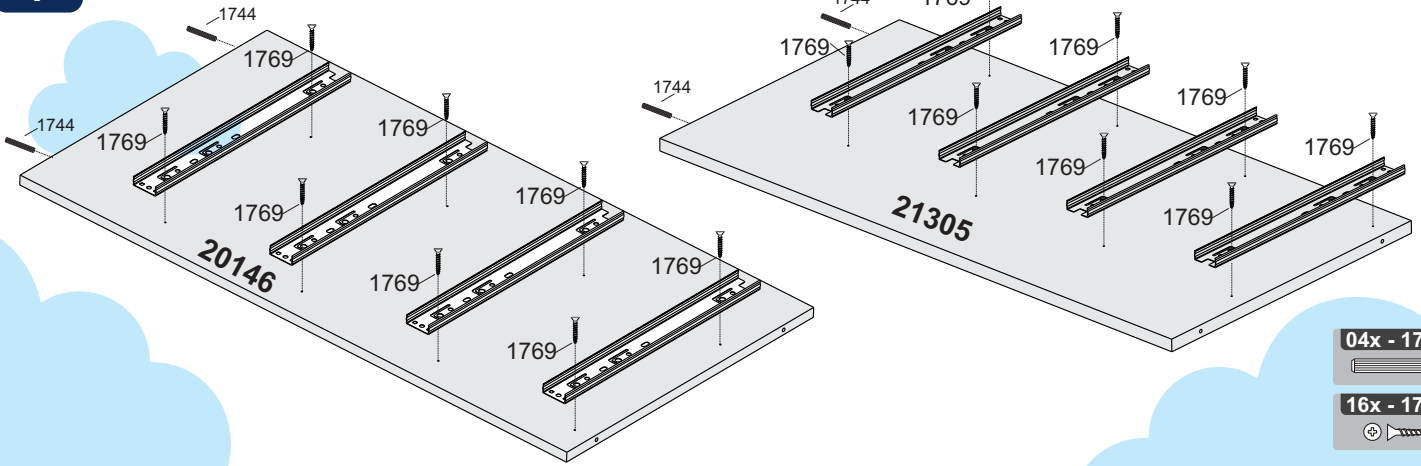


13782 - Giz Cinza
Crayons / Crayón de cera
Grey / Gris



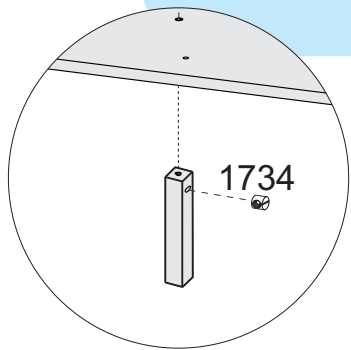
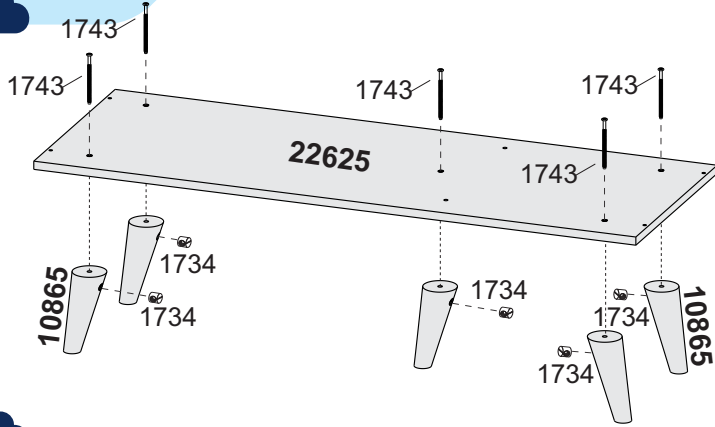
11742 - Giz Branco
Crayons / Crayón de cera
White / Blanco

1



- 04x - 1744
- 16x - 1769

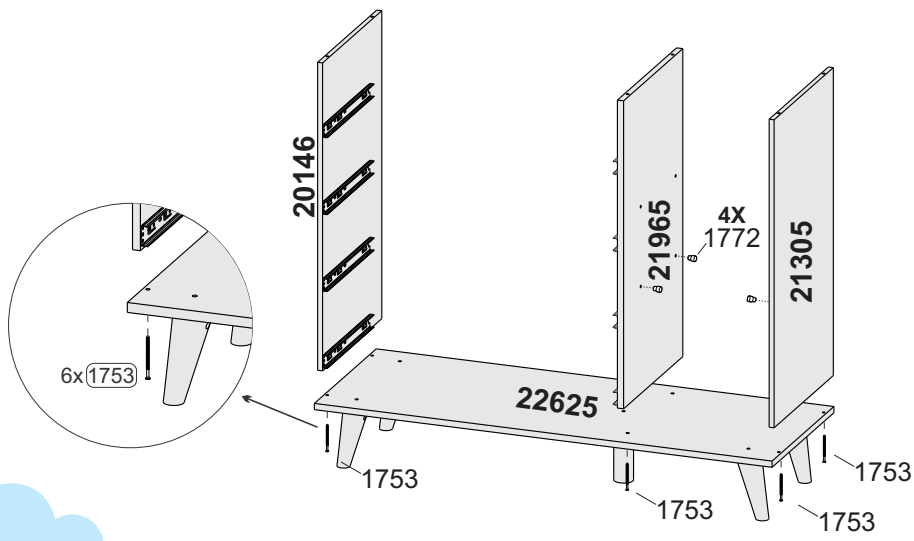
2



OU
OR

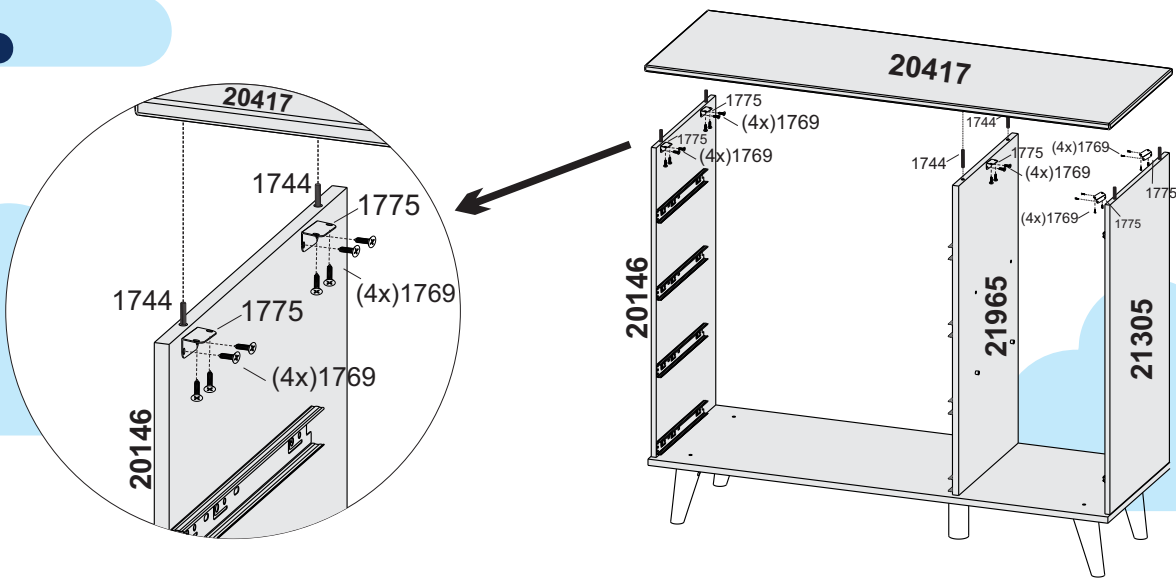
- 05x - 1743
- 05x - 1734

3



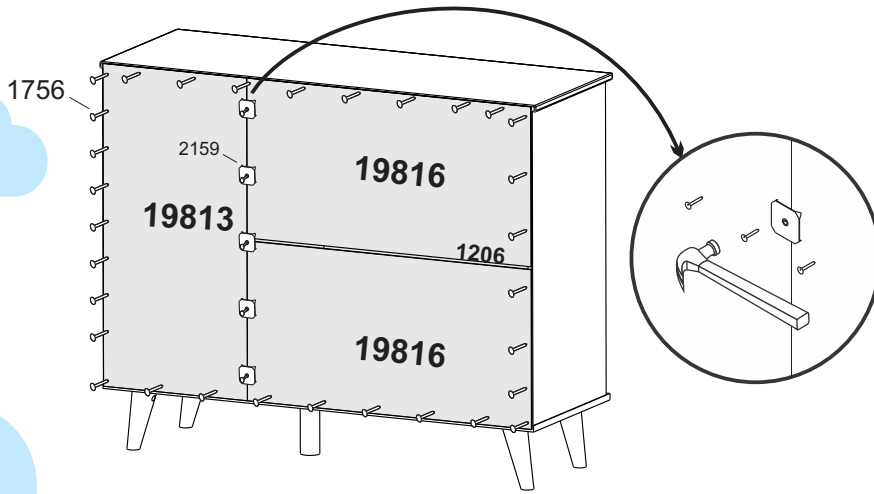
- 05x - 1753
- 04x - 1772

4



- 02x - 1744
- 20x - 1769
- 05x - 1775

5



10x - 2159

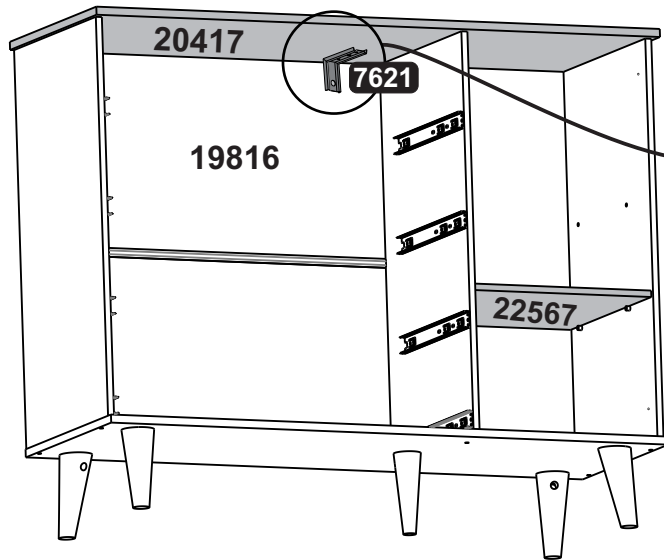
80x - 1756

6

ITEM OBRIGATÓRIO!
O USUÁRIO ASSUME TOTAL
RESPONSABILIDADE
PELA NÃO UTILIZAÇÃO DO KIT
DE SEGURANÇA.

MANDATORY ITEM!
THE USER ASSUMES FULL
RESPONSIBILITY FOR THE
NON-USE OF THIS
SECURITY KIT

OBLIGATORIO!
EL USUARIO ASUME
TOTAL RESPONSABILIDAD
POR NO USAR EL KIT
DE SEGURIDAD



7621

1- FIXE A CANTONEIRA
NO TAMPO DA CÔMODA (50379)
1- FIX THE CORNER
IN THE TOP (50379)

7621

1- FIJAR LA CANTONERA
EN LA PARTE SUPERIOR (50379)

7621

2- FIXE NA PAREDE. FAÇA UM
FURO PELA PEÇA 6397.
2- FIX IN WALL. MAKE A HOLE
BY THE PIECE 6397.

7622

2- FIJAR EN LA PARED. HAGA
UN AGUJERO POR PIEZA 6397.

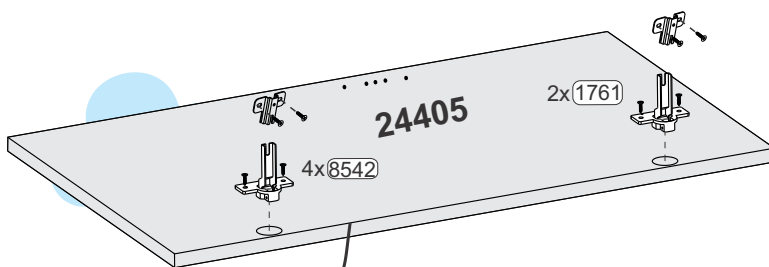
01x - 7622

01x - 7621

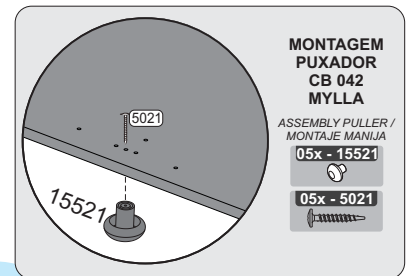
01x - 2767

02x - 1769

7



8

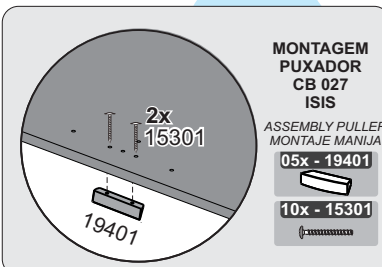


**MONTAGEM
PUXADOR
CB 042
MYLLA**

ASSEMBLY PULLER /
MONTAJE MANIJA

05x - 15521

05x - 5021

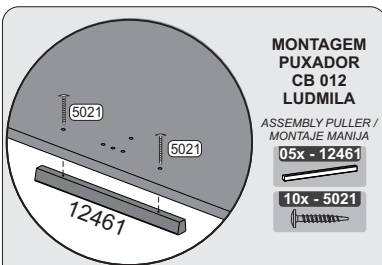


**MONTAGEM
PUXADOR
CB 027
ISIS**

ASSEMBLY PULLER
MONTAJE MANIJA

05x - 19401

10x - 15301

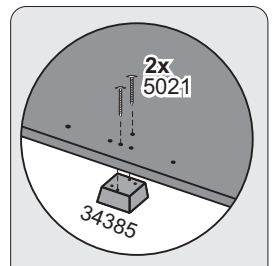


**MONTAGEM
PUXADOR
CB 012
LUDMILA**

ASSEMBLY PULLER /
MONTAJE MANIJA

05x - 12461

10x - 5021



**MONTAGEM PUXADOR
CB 123**

ASSEMBLY PULLER /
MONTAJE MANIJA

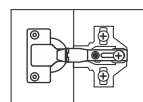
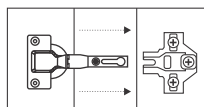
05x - 34385

10x - 5021

1761

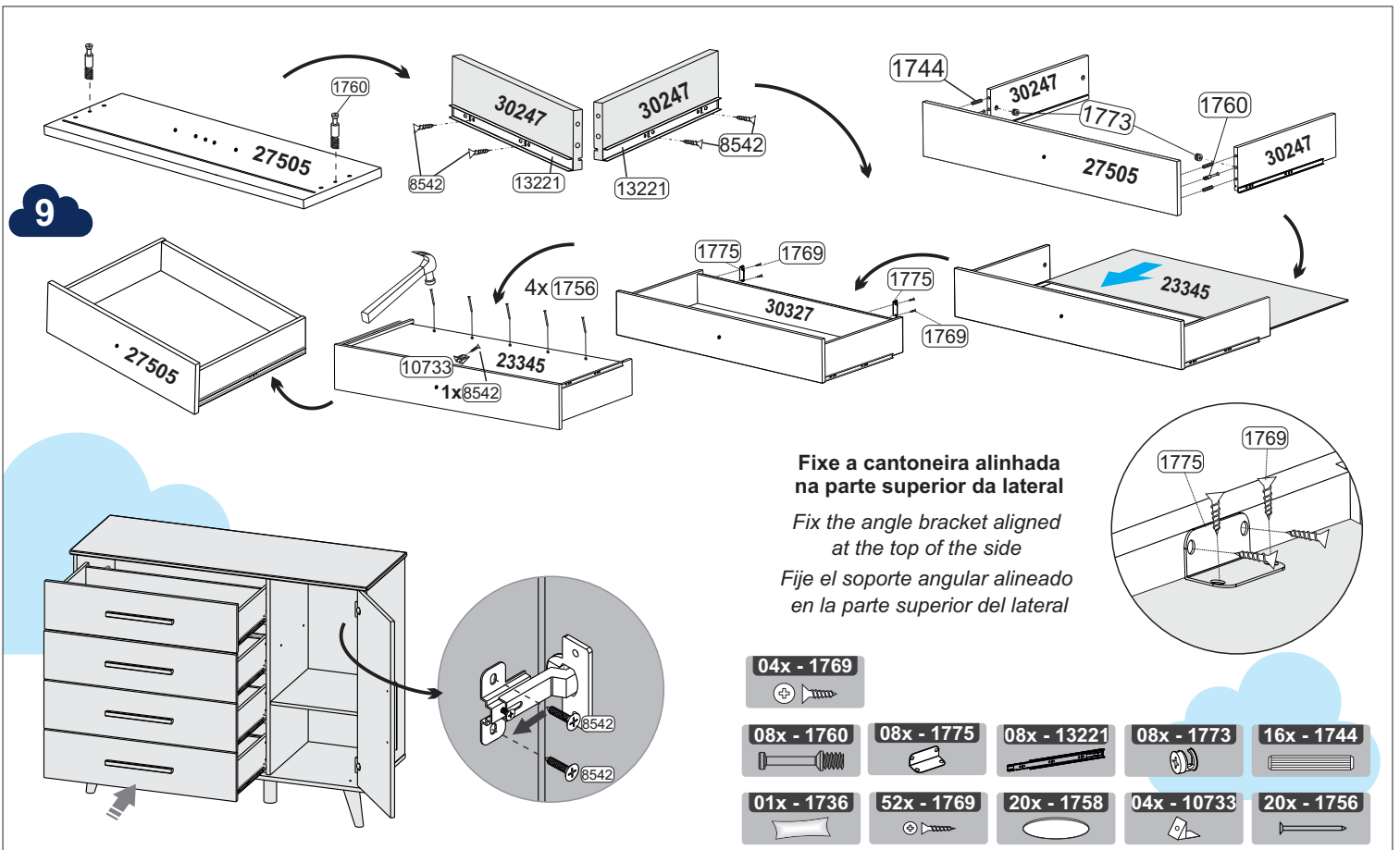
8542

8542

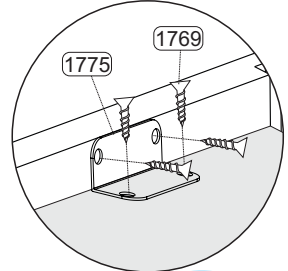


02x - 1761

04x - 1769



Fixe a cantoneira alinhada na parte superior da lateral
Fix the angle bracket aligned at the top of the side
Fije el soporte angular alineado en la parte superior del lateral



| | | | | | |
|------------|------------|------------|-------------|------------|------------|
| 04x - 1769 | 08x - 1760 | 08x - 1775 | 08x - 13221 | 08x - 1773 | 16x - 1744 |
| 01x - 1736 | 52x - 1769 | 20x - 1758 | 04x - 10733 | 20x - 1756 | |

TERMOS DE GARANTIA DO PRODUTO

Parabéns por adquirir nosso produto, fabricado especialmente para você cliente, com carinho e responsabilidade para seu conforto e sobretudo, para sua segurança!

- Condições para acesso à garantia do produto:**
- 1) A garantia fornecida pela fabricante é de 90 (noventa dias), com início a partir da data da entrega do produto, a você consumidor final, nos termos do parágrafo único do artigo 26 do Código de Defesa do Consumidor.
 - 2) É imprescindível que se apresente a nota fiscal de compra do produto para qualquer reclamação ou solicitação junto ao lojista ou à fabricante.
 - 3) Os casos cobertos pela garantia são vícios ou defeitos decorrentes exclusivamente da fabricação, nos termos dos artigos 12 e 18 do Código de Defesa do Consumidor. Neste caso, em se caracterizando defeito exclusivo de fabricação devidamente comprovado, todas as despesas de envio e recebimento de peças/ acessórios ou produto serão realizadas pela fabricante.
 - 4) Ao receber o produto, confira se a embalagem se encontra em perfeito estado, caso não esteja, documente tal fato através de fotografias.
 - 5) Ao abrir a caixa do produto, verifique atentamente: o manual de montagem, todas as peças do produto e se as mesmas estão em perfeito estado.
 - 6) Caso haja algum item danificado ou em desacordo com o manual de montagem, entre em contato diretamente com o lojista, documentando por escrito e anexando fotografias detalhadas do

- 7) Além da comunicação com o lojista, solicitamos que seja também comunicada a fabricante através de cópia para o e-mail: sac@carolinababy.com.br
- 8) A responsabilidade pela montagem do produto é integralmente do consumidor. Caso o lojista disponibilize a montagem, ainda assim, a fabricante não se responsabiliza por erros e / ou montagem inadequada.
- 9) A fabricante em hipótese alguma se responsabiliza pelas montagens inadequadas que gerem ou possam gerar danos ao produto, como por exemplo: parafusos ou buchas inseridos em local inadequado; uso de ferramentas inadequadas, apertos mais fortes que o necessário; peças inseridas em posições divergentes ao que determina o manual de montagem; dentre outros.
- 10) A solicitação de eventuais peças e ou componentes para reposição de eventual necessidade, deverão ser solicitadas conforme código de identificação individual de cada peça ou componente, conforme contido no respectivo manual de montagem. A falta de identificação correta das peças/componentes conforme recomendado no manual de montagem, impossibilita a reposição correta do que está sendo solicitado.
- 11) A fabricante não se responsabiliza por informações fornecidas pelo consumidor à fabricante que estejam incorretas, falhas e / ou com ausência dos documentos solicitados.
- 12) O pedido de assistência técnica e o início da contagem do prazo para a execução da assistência, somente terá início após a

conferência de todos os documentos solicitados e das informações completas, de modo que será encaminhado ao consumidor um e-mail de confirmação.

- Perda do direito à garantia:**
- 1) Montagem inadequada, em desacordo com o manual de montagem, tais como: a utilização de componentes ou acessórios não disponibilizados pela Fabricante;
 - 2) Deixar o produto exposto diretamente aos raios solares e ao excesso de umidade.
 - 3) A utilização de produtos de limpeza corrosivos e/ ou à base de gasolina, querosene ou etanol, amoníacos, água sanitária, ácido ou equivalentes;
 - 4) A utilização de objetos cortantes;
 - 5) A utilização de sobrepeso no produto, conforme orientação do manual de montagem, caracterizando mal uso por parte do consumidor.
 - 6) Mal uso ou uso indevido por parte do consumidor e o desgaste natural do produto.
 - 7) **ATENÇÃO:** No caso de perda da garantia por qualquer das situações acima identificadas, a fabricante irá realizar após a solicitação formal, o fornecimento da peça/ acessório necessário mediante o pagamento por parte do consumidor do valor correspondente à peça, ficando também a cargo do consumidor as despesas referentes ao frete de envio.

PRODUCT WARRANTY

Congratulations! You have just purchased a product manufactured with care, responsibility and commitment to your children comfort and safety.

Our products are warranted for three (3) months from the date of invoice to the consumer, against manufacturing defects and / or degradation of the raw materials and components used in their production.

Therefore, for effective validity of this term, keep a copy of the purchase invoice with the date and information of the store where you've purchased as well as the assembly instructions contained in the package, along with this warranty time. However, to be eligible for this warranty, the following recommendations must be followed:

- 1) Carefully inspect the condition of the package that will arrive at your home. In case of any visible damage, take a look at product itself, inspecting all the components before start assembly, and if the case way be, get in contact with the store where you've purchase the item. This procedure will enforce our warranty term;
- 2) This warranty does not cover defects caused by assembly errors. Therefore, require the assembler to have the proper tools and strictly follows our assembly instructions contained in the package. The manufacturer is not responsible for the quality and performance of assembly services. Do not use components and / or accessories other than those indicated in our assembly instructions.

TERMS OF USE FOR THIS WARRANTY:

- 1) Do not leave the product exposed direct to sunlight, and in contact with water or excess moisture.
- 2) Do not use any products derived from gasoline, kerosene or ethanol, ammonia, bleach, acids and / or equivalents to cleaning the products;
- 3) For cleaning, use a soft, slightly damp cloth and or recommended furniture cleaning products such as furniture polish or equivalent. Polishing wax for car paints are also recommended;
- 4) Do not rub sharp and/or stricke any objects against the surface and edge of the product component.
- 5) The crib and mini beds are designed to support a maximum load of up to 50 Kg;

TÉRMINO DE GARANTÍA DEL PRODUCTO

Felicitaciones! Usted acaba de adquirir un producto fabricado por profesionales responsables comprometido, para la comodidad y seguridad del bebe.

A partir de la fecha de compra el consumidor tiene una garantía de 6 meses, contra defectos comprobados de fabricación. Por lo tanto, para la efectiva validez de este término, mantenga el comprobante de adquisición y el manual de montaje de nuestros muebles, junto con este término de garantía. Sin embargo, para hacer válido esta garantía es necesario que se sigan las siguientes recomendaciones:

1. Esta garantía es válida, si es que el producto no se mueve del lugar donde se dejó por parte de nuestro personal, ni que haya sido abierto o manipulado la caja, hasta que nuestro personal calificado haga la abertura y montaje de la misma. Solo así, si es que faltara una pieza o algún defecto de fábrica, nosotros asumiremos el cambio respectivo sin ningún costo.
 2. En caso se presente una incidencia, el técnico especializado realizará una visita de inspección, elaborará un informe y se tomará las medidas adecuadas para solucionar el caso.
- No cubre la garantía en los siguientes casos:
1. Si el cliente mismo lo manipula, abre, realiza la instalación y montaje del mueble. El cliente asume la responsabilidad de los gastos que se incurran para el correcto funcionamiento del mueble, es decir: reposición por piezas, servicio de armado, entre otros.
 2. Una vez instalado el mueble por nuestro equipo especializado, el cliente procede a realizar la debida inspección y firmar el documento de conformidad de entrega del producto en perfecto estado y funcionamiento. Una vez firmado la conformidad, no se aceptan posteriores reclamos debido a que el cliente ha revisado a detalle los productos y deja constancia de entrega e instalación en perfectas condiciones.

CONDICIONES DE USO PARA VALER LA GARANTÍA:

- 1) No deje el producto expuesto directamente a rayos solares, contacto directo con agua o exceso de humedad.
- 2) No utilice ningún producto derivado de gasolina, querosene o etanol, amoníaco, agua sanitaria, ácidos y / o equivalentes para la limpieza de los productos.
- 3) Para limpieza, utilice un paño suave y suave, ligeramente húmedo y / o productos recomendados para la limpieza de muebles. Cera para pulido de pinturas de automóviles también son recomendadas.
- 4) No frotar objetos cortantes ni dar golpes contra la superficie o bordes en cualquier parte del producto.
- 5) Las cunas y sus mini camas están diseñadas para soportar una carga máxima de hasta 50 Kg.